

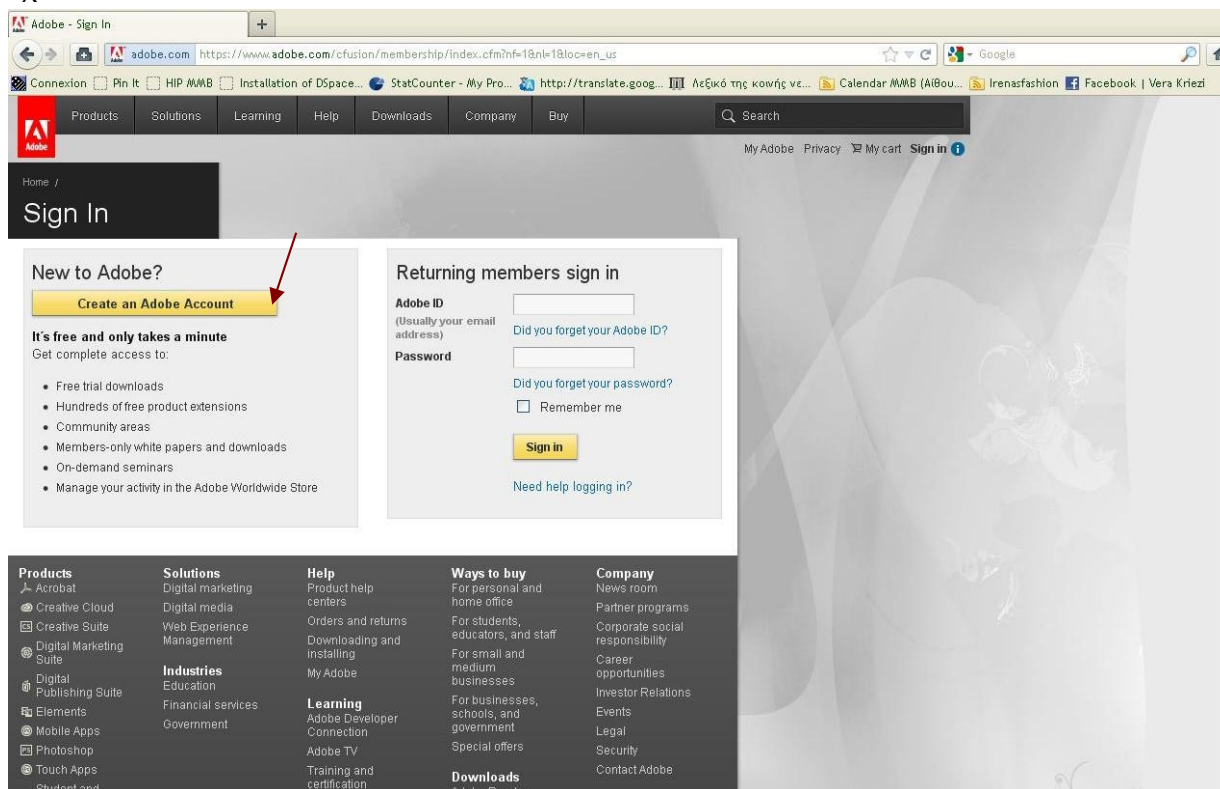
## Πώς να κατεβάσετε και να δανειστείτε ebooks

Η Βιβλιοθήκη προσφέρει στα μέλη της την υπηρεσία δανεισμού ebooks μέσω της ηλεκτρονικής πλατφόρμας EBSCOhost, με δυνατότητα ανάγνωσής τους offline (χωρίς δηλ. να είναι απαραίτητη η σύνδεση σας στο ίντερνετ).

Για να ενεργοποιήσετε την υπηρεσία και να μπορέσετε να διαβάσετε ebooks είναι απαραίτητη η εγκατάσταση του προγράμματος Adobe® Digital Editions 1.7.1 (ή νεότερης έκδοσης), το οποίο προσφέρεται δωρεάν και σας επιτρέπει να βλέπετε τα ebooks offline. Το πρόγραμμα αυτό θα το βρείτε διαθέσιμο στην ακόλουθη διεύθυνση: <http://www.adobe.com/products/digitaleditions>.

### 1. Δημιουργία λογαριασμού Adobe®

Στην περίπτωση που δεν έχετε λογαριασμό Adobe® θα πρέπει να δημιουργήσετε έναν στη σχετική ιστοσελίδα ([www.adobe.com](http://www.adobe.com)) πατώντας στη δεξιά γωνία **Sign in** και μετά **Create an Adobe Account**. Αφού εισάγετε τα στοιχεία σας και εγγραφείτε στην υπηρεσία, θα πρέπει να εισάγετε το username και το password που έχετε επιλέξει στο πρόγραμμα Adobe® Digital Editions που εγκαταστήσατε στον υπολογιστή σας. Αυτό θα σας επιτρέψει να βλέπετε κάθε στιγμή τα ebooks που έχετε δανειστεί για το επιτρεπόμενο χρονικό διάστημα δανεισμού που προβλέπεται από την Ebscohost (7 ημέρες). Μετά το πέρασμα των 7 ημερών τα ebooks δεν θα είναι πια διαθέσιμα για ανάγνωση και θα πρέπει να τα δανειστείτε από την αρχή εφόσον δεν έχουν δανειστεί.

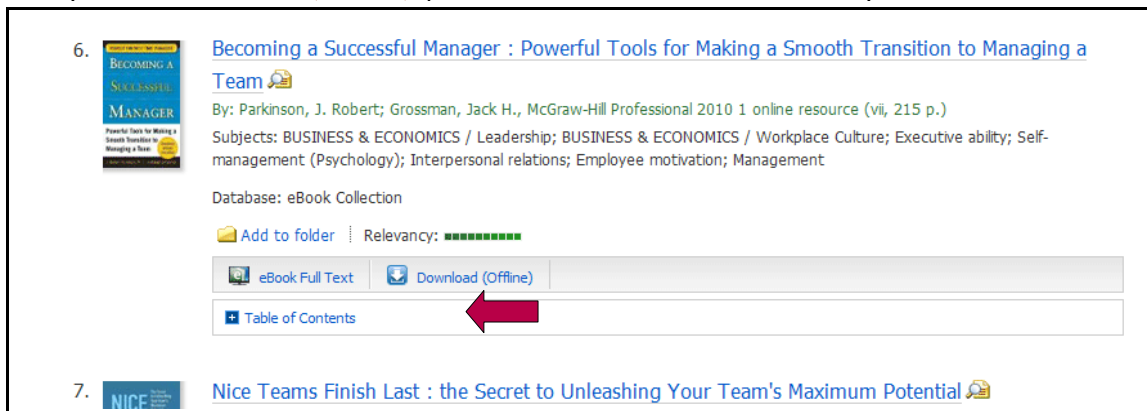


## 2. Δανεισμός ebooks μέσω της πλατφόρμας EBSCOhost

Για να δανειστείτε ή να δείτε τους διαθέσιμους τίτλους των ebooks θα πρέπει να επισκεφτείτε την ιστοσελίδα της EBSCOhost στο <http://search.ebscohost.com>. Εκεί θα σας ζητηθεί να εισάγετε τα στοιχεία σας (username και password) που σας έχουν σταλεί από τη Βιβλιοθήκη όταν κάνατε αίτηση για να χρησιμοποιήσετε την υπηρεσία.

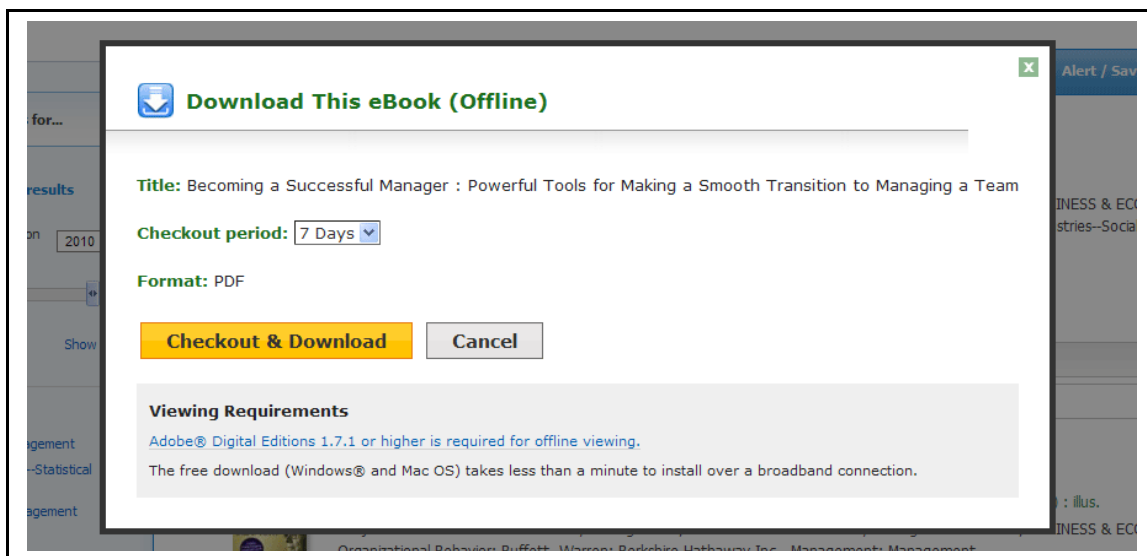
### Πώς να κατεβάσετε και να δανειστείτε ένα ebook:

1. Πατήστε το **Download (Offline)** για το ebook που θέλετε να κατεβάσετε.



The screenshot shows a search result for the book "Becoming a Successful Manager : Powerful Tools for Making a Smooth Transition to Managing a Team". The book cover is visible on the left. The title is highlighted in blue. Below the title, the author information is listed: "By: Parkinson, J. Robert; Grossman, Jack H., McGraw-Hill Professional 2010 1 online resource (vii, 215 p.)". The subjects are listed as "BUSINESS & ECONOMICS / Leadership; BUSINESS & ECONOMICS / Workplace Culture; Executive ability; Self-management (Psychology); Interpersonal relations; Employee motivation; Management". The database is identified as "eBook Collection". There are two buttons: "Add to folder" and "Download (Offline)". A red arrow points to the "Download (Offline)" button. Below the buttons, there is a "Table of Contents" link. The next search result is partially visible: "Nice Teams Finish Last : the Secret to Unleashing Your Team's Maximum Potential".

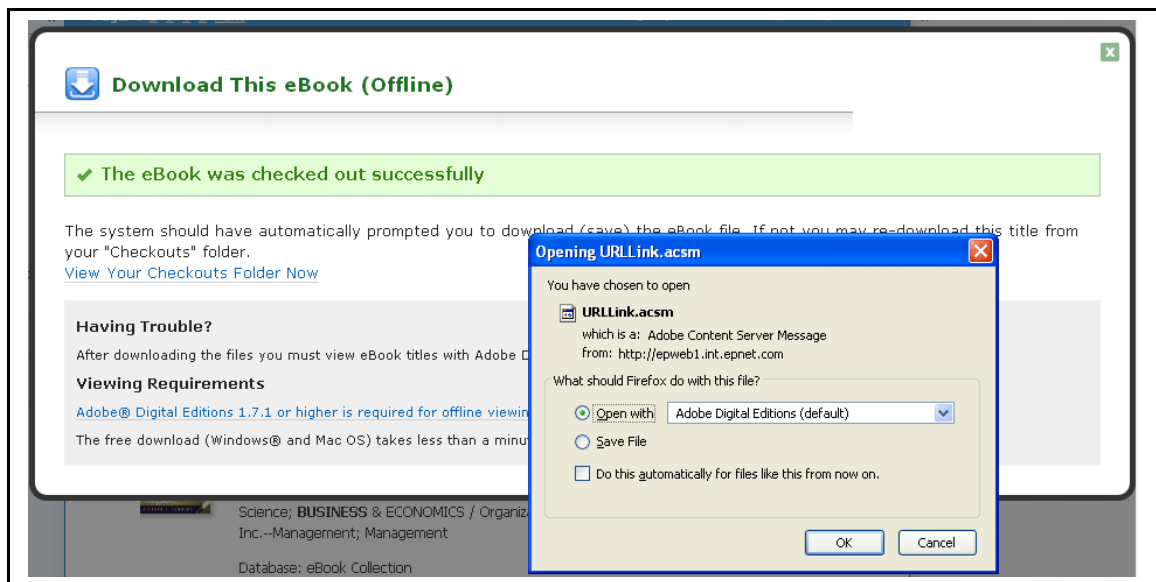
2. Επιλέξτε το διάστημα δανεισμού **Checkout Period** από τη λίστα και πατήστε το κουμπι **Checkout & Download**



The screenshot shows a dialog box titled "Download This eBook (Offline)". The title of the book is displayed: "Becoming a Successful Manager : Powerful Tools for Making a Smooth Transition to Managing a Team". The "Checkout period" is set to "7 Days" in a dropdown menu. The "Format" is "PDF". There are two buttons: "Checkout & Download" (highlighted in yellow) and "Cancel". Below the buttons, there is a section titled "Viewing Requirements" which states: "Adobe® Digital Editions 1.7.1 or higher is required for offline viewing. The free download (Windows® and Mac OS) takes less than a minute to install over a broadband connection."

3. Το ebook που επιλέξατε βρίσκεται τώρα στο φάκελο προς δανεισμό **Checkout area** folder, στην πάνω δεξιά γωνία της πλατφόρμας EBSCOhost. Αν δεν έχετε δώσει τα στοιχεία εισόδου χρήστη Login ώστε να βρῖσκεστε στο My EBSCOhost folder, θα πρέπει να το κάνετε.

4. Για χρήστες **Microsoft Explorer/Mozilla Firefox** (browser) επιλέξτε **Open with** ή **Save File** από το παράθυρο διαλόγου. Αν επιλέξετε **Open with**, το ebook ανοίγει με το πρόγραμμα Adobe® Digital Editions. Αν επιλέξετε **Save File**, το ebook αποθηκεύεται στον υπολογιστή σας για ανάγνωση όποτε επιθυμείτε μέσα στο επιτρεπόμενο διάστημα δανεισμού.
5. Για χρήστες **Chrome** το link αποθηκεύεται αυτόματα στον φάκελο **Downloads** στον υπολογιστή και πατώντας με διπλό κλικ ανοίγει το ebook στο πρόγραμμα Adobe® Digital Editions.

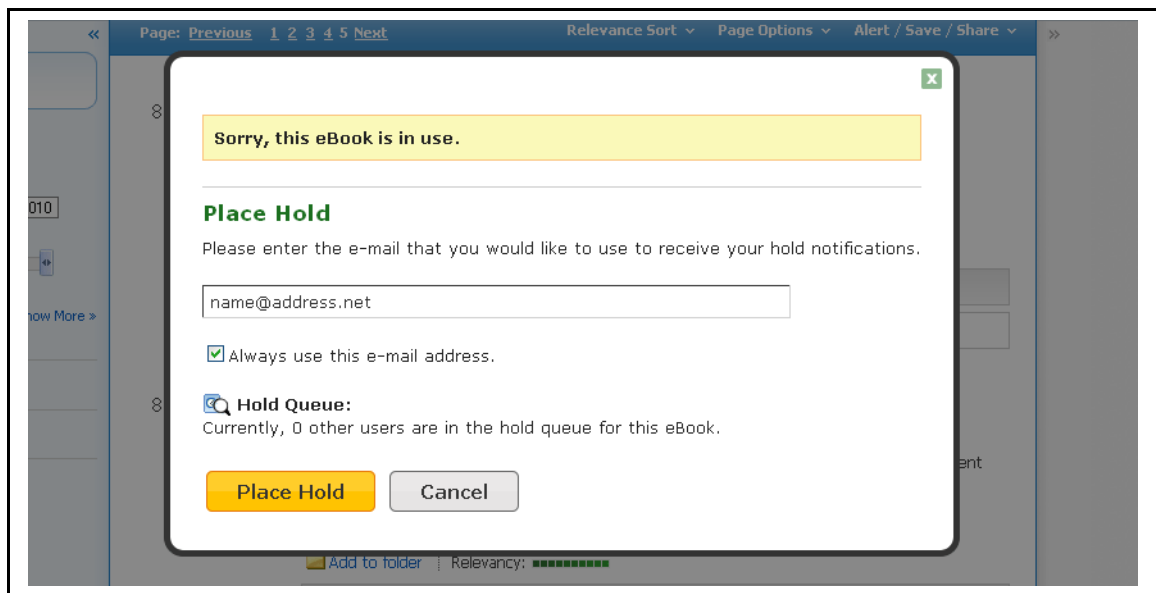


6. Όταν επιλέγετε να δείτε ένα ebook που έχετε ήδη κατεβάσει, αυτό ανοίγει με το πρόγραμμα Adobe® Digital Editions.



### Πώς να κάνετε κράτηση ενός ebook όταν είναι ήδη δανεισμένο:

Όταν ένα ebook που έχετε επιλέξει χρησιμοποιείται ήδη από κάποιον άλλον χρήστη (είναι δανεισμένο), μπορείτε να κάνετε κράτηση του συγκεκριμένου τίτλου (**Place Hold**) και να ειδοποιηθείτε όταν είναι ξανά διαθέσιμο. Σημειώστε το email σας και πατήστε το κουμπί **Place Hold**.



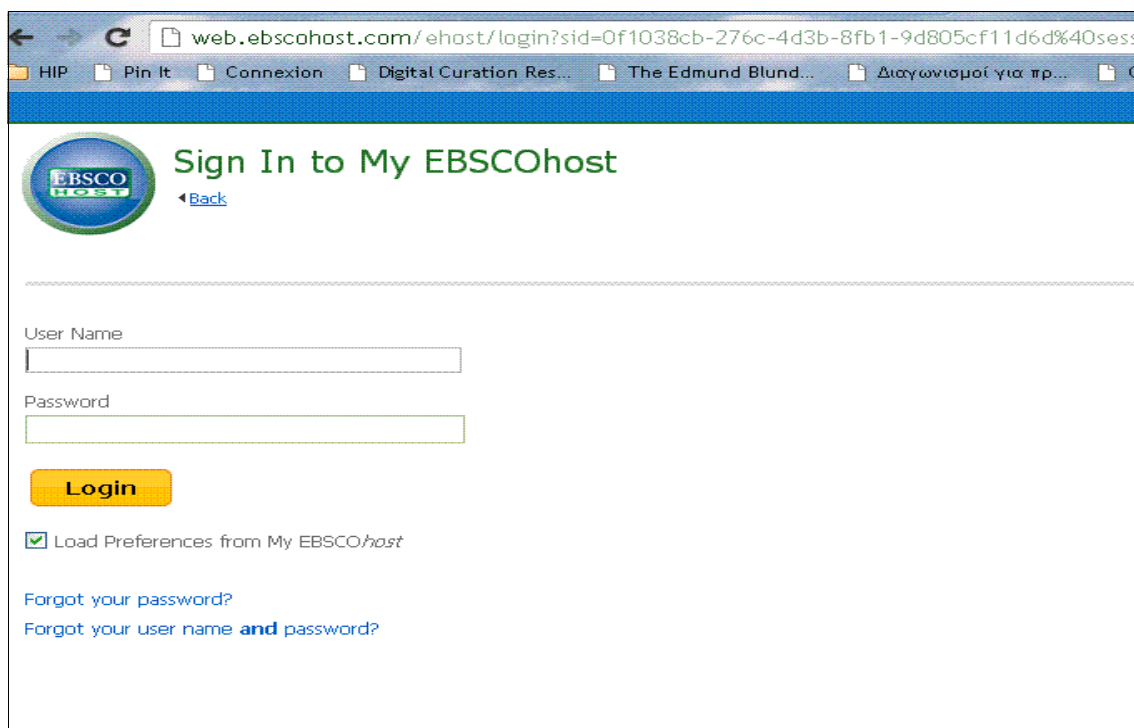
Όταν το ebook μπαίνει σε κράτηση εμφανίζεται στην περιοχή Hold area στο My EBSCOhost folder. Έτσι, όταν το ebook είναι ξανά διαθέσιμο θα εμφανιστεί στην περιοχή Checkouts του συγκεκριμένου φακέλου.

## Ο προσωπικός φάκελος My EBSCOhost folder

Ο φάκελος My EBSCOhost σας δίνει τη δυνατότητα να διαχειρίζεστε τις πληροφοριακές πηγές μέσα σε φακέλους. Μεταξύ άλλων, μπορείτε να αποθηκεύετε έγγραφα ή να δημιουργείτε δικούς σας φακέλους από έγγραφα που προκύπτουν από τις λίστες αποτελεσμάτων. Επίσης, μπορείτε να λαμβάνετε ειδοποιήσεις για συγκεκριμένες αναζητήσεις ή περιοδικά για τα οποία ενδιαφέρεστε. Ότι ρύθμιση κάνετε στο My EBSCOhost μένει μέχρι να την διαγράψετε.


### Πώς να δημιουργήσετε τον προσωπικό φάκελο My EBSCOhost

1. Με την αίτηση που κάνατε για να μπορείτε να χρησιμοποιήσετε την υπηρεσία δανεισμού ebooks στη Βιβλιοθήκη, σας εστάλη ένα όνομα χρήστη (username) και ένας κωδικός πρόσβασης (password). Αυτά θα αποτελέσουν τα στοιχεία για να μπειτε στο σύστημα από οπουδήποτε έχετε πρόσβαση στο ίντερνετ. Πληκτρολογείτε τη διεύθυνση <http://search.ebscohost.com> και βάζετε τα στοιχεία αυτά στα αντίστοιχα πεδία. Πατήστε το κουμπί Login.



web.ebscohost.com/ehost/login?sid=0f1038cb-276c-4d3b-8fb1-9d805cf11d6d%40sess

HIP Pin It Connexion Digital Curation Res... The Edmund Blund... Διαγωνισμοί για π...

 **Sign In to My EBSCOhost**  
[Back](#)

User Name

Password

**Login**

Load Preferences from My EBSCOhost

[Forgot your password?](#)  
[Forgot your user name and password?](#)

2. Το σύστημα σας αναγνωρίζει και σας βάζει στην πλατφόρμα EBSCOhost. Σε περίπτωση που θέλετε να αλλάξετε τα στοιχεία σας και τις προσωπικές σας πληροφορίες (όπως π.χ. τον κωδικό πρόσβασης) θα πρέπει να πατήσετε το κουμπί **Update My Account** που βρίσκεται στην πάνω δεξιά γωνία της οθόνης.

Choose Databases

To search within a single database, click the database name listed below. To select more than one database to search, check the boxes next to the databases and click [Continue](#).

Select / deselect all

- RILM Abstracts of Music Literature**  
*RILM*, a comprehensive, ongoing guide to publications on music from all over the world, is an indispensable tool for scholars, students, librarians, performers, teachers, and music lovers. RILM includes over 620,000 records; over 30,000 new records are added every year, covering all document types: articles, books, bibliographies, catalogues, dissertations, Festschriften, iconographies, critical commentaries to complete works, ethnographic recordings, conference proceedings, electronic resources, reviews, and more.  
[More Information](#)
- Library, Information Science & Technology Abstracts**  
*Library, Information Science & Technology Abstracts (LISTA)* indexes more than 560 core journals, nearly 50 priority journals, and nearly 125 selective journals; plus books, research reports and proceedings. Subject coverage includes librarianship, classification, cataloging, bibliometrics, online information retrieval, information management and more. Coverage in the database extends back as far as the mid-1960s.  
[Title List](#) [More Information](#)
- GreenFILE**  
*GreenFILE* offers well-researched information covering all aspects of human impact to the environment. Its collection of scholarly, government and general-interest titles includes content on global warming, green building, pollution, sustainable agriculture, renewable energy, recycling, and more. The database provides indexing and abstracts for more than 384,000 records, as well as Open Access full text for more than 4,700 records.  
[Title List](#) [More Information](#)
- eBook Collection (EBSCOhost)**  
Search and view the full text of eBooks.  
[More Information](#)
- European Views of the Americas: 1493 to 1750**  
This new bibliographic database is a valuable index for libraries, scholars and individuals interested in European works that relate to the Americas. EBSCO Publishing, in cooperation with the John Carter Brown Library, has created this resource from "European Americana: A Chronological Guide to Works Printed In Europe Relating to The Americas, 1493-1750," the authoritative bibliography that is well-known and respected by scholars worldwide. The database contains more than 32,000 entries and is a comprehensive guide to printed records about the Americas written in Europe before 1750.  
[Title List](#) [More Information](#)

[Continue](#)

Σημ. Μπορείτε να αλλάξετε τα στοιχεία σας, αλλά όχι το όνομα χρήστη (username).

## Πώς να κατεβάσετε eBooks στο iPad

Το iPad (όπως το iPhone ή το iPod) είναι μία από τις συσκευές που είναι συμβατές με το πρόγραμμα Adobe Digital Editions.

Πριν από το πρώτο κατέβασμα ο χρήστης πρέπει να:

- Εγκαταστήσει την εφαρμογή BlueFire Reader στο iPad (διαθέσιμο δωρεάν μέσω του Apple Store)
- Εγκαταστήσει το iTunes 10.0 ή νεώτερη έκδοση στον υπολογιστή
- Εγκαταστήσει το πρόγραμμα Adobe Digital Editions και να ενεργοποιήσει την προσωπική του AdobeID (δωρεάν)

Αφού πραγματοποιηθεί το κατέβασμα του eBook στον υπολογιστή, ο χρήστης θα πρέπει να βρει το ίδιο το αρχείο (σε μορφή .pdf ή epub) και να το αντιγράψει στην κινητή συσκευή μέσω του iTunes. Το αρχείο αποθηκεύεται συνήθως στην ακόλουθη διεύθυνση:

Σε OSX: user\_folder/Documents/Digital Editions

Σε Windows: user\_folder/My Digital Editions

### Αντιγράφοντας το αρχείο στο iPad:

1. Συνδέστε το iPad στον υπολογιστή
2. Στην εφαρμογή iTunes πατήστε **Devices** → **Apps** που βρίσκεται αριστερά στην οθόνη. Το **File Sharing** θα ανοίξει αμέσως.
3. Μέσα στο παράθυρο **File Sharing** επιλέξτε την εφαρμογή **BlueFire Reader** (στη δεξιά οθόνη θα δείτε τα ebooks μέσα στο φάκελο Documents, που υπάρχει ήδη στο iPad)
4. Πατήστε Add στο κάτω μέρος του φακέλου Documents, επιλέξτε το eBook που βρίσκεται στο φάκελο .../My Documents/My Digital Editions και το eBook είναι έτοιμο προς ανάγνωση στο iPad.